


Министерство образования и науки Калужской области

МКОУ "ООШ", с.Березичский стеклозавод

РАССМОТРЕНО

МО учителей начальных классов

Руководитель МО


 ( Артемьева И.Ю. )

Протокол № 1

от "31" августа 2022 г.

СОГЛАСОВАНО

Заместитель директора по УВР

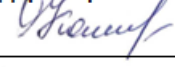
 ( Рябова Т.В. )

Протокол № 1

от "31" августа 2022г.

УТВЕРЖДАЮ

Директор

 ( Калиничева О.А. )

Приказ № 32

от "31" 08 2022г.

## РАБОЧАЯ ПРОГРАММА

Внеурочной деятельности

«Мир профессий»

1-4 классы

(срок реализации 4 года)

Составитель: Касатикова Светлана Николаевна  
учитель начальных классов

с. Березичский стеклозавод 2022

## Пояснительная записка

Основными особенностями ребенка младшего школьного возраста являются любознательность, познавательный интерес, открытость внешнему миру. Поэтому перед начальной школой стоит увлекательная и сложная задача: определить роль и место профориентационной работы. Чтобы ребёнок осознанно сделал свой выбор во взрослой жизни, его надо познакомить с максимальным количеством профессий, начиная с ближнего окружения, т. е. с профессиями людей, хорошо знакомых, чей труд дети наблюдают изо дня в день. Ознакомление с миром профессий, их социальной значимостью и содержанием есть немаловажная составляющая системного знания.

Программа внеурочной деятельности по социальному направлению «Мир профессий» обеспечивает знакомство с разнообразием профессий уже на начальной ступени обучения, а также в силу возрастных возможностей младших школьников обеспечивает условия - исследовать способности обучающихся применительно к рассматриваемой профессии.

**Цель программы** – ознакомление с миром профессий, их социальной значимостью и содержанием.

### **Задачи программы:**

- формировать положительное отношение к труду и людям труда
- развивать интерес к трудовой и профессиональной деятельности у младших школьников.
- содействовать приобретению обучающимися желания овладеть какой-либо профессией

## **Общая характеристика программы «Мир профессий»**

Программа внеурочной деятельности по социальному направлению «Мир профессий» состоит из четырёх модулей:

Первый модуль 1 класс :формирование знаний о труде, понимание значения труда для жизни общества и каждого человека

Второй модуль 2 класс: формирование творческого воображения, мышления, интереса к трудовой и профессиональной деятельности; желания овладеть какой-либо профессией

Третий модуль 3 класс: развитие интеллектуальных способностей, обогащение представлений о различных сторонах профессий;

Четвёртый модуль 4 класс: формирование у обучающихся чувства ответственности, способности ориентироваться в многообразии трудовой деятельности людей Кемеровской области.

**Основным методом** реализации программы является метод проблемного обучения, позволяющий путём создания проблемных ситуаций, с помощью информационных вопросов и гибкого их обсуждения повысить заинтересованность учащихся в тематике занятий. Каждое занятие имеет тематическое наполнение, связанное с рассмотрением определённой профессии, поэтому дети имеют возможность расширить свои представления о мире профессий, а также в силу возрастных возможностей исследовать свои способности применительно к рассматриваемой профессии.

**Связь межпредметных областей с внеурочной деятельностью** Изучение программы внеурочной деятельности по социальному направлению «Введение в мир профессий» тесно связано с такими дисциплинами как «Математика», «Русский язык», «Литературное чтение», «Изобразительное искусство», «Технология», «Музыка», «Окружающий мир».

## **Описание места программы «МИР профессий» в учебном плане**

Программа внеурочной деятельности по социальному направлению «Мир профессий» предназначена для обучающихся 1-4 классов, с учётом реализации её учителями начальных классов, занимающимися вопросами профессионального просветительства, профориентационной работой, социальной адаптацией детей в возрасте от 7 до 11 лет.

Данная программа составлена в соответствии с возрастными особенностями обучающихся и рассчитана на проведение 1 часа в неделю: 1 класс — 33 ч. в год, 2-4 классы - 34 ч. в год.

# Личностные, метапредметные и предметные результаты освоения программы «Мир профессий»

В ходе реализации программы обучающиеся должны овладевать специальными знаниями, умениями и навыками. К ним относятся:

- когнитивные – знания обучающихся о труде, о мире профессий;
- мотивационно-личностные – отношение к труду, интерес к профессиям, желание овладеть какой-либо профессиональной деятельностью;
- поведенческие - навыки трудовой деятельности, ответственность, дисциплинированность, самостоятельность в труде.

**Метапредметными результатами** программы внеурочной деятельности по социальному направлению «Мир профессий» - является формирование следующих универсальных учебных действий (УУД):

## 1. Регулятивные УУД:

- Учить высказывать своё предположение (версию) на основе работы с иллюстрацией, учить работать по предложенному учителем плану.
- Средством формирования этих действий служит технология проблемного диалога на этапе изучения нового материала.
- Учиться совместно с учителем и другими учениками давать эмоциональную оценку деятельности класса на уроке.
- Средством формирования этих действий служит технология оценивания образовательных достижений (учебных успехов).

## 2. Познавательные УУД:

- Перерабатывать полученную информацию: делать выводы в результате совместной работы всего класса.
- Преобразовывать информацию из одной формы в другую: составлять рассказы на основе простейших моделей (предметных, рисунков, схематических рисунков, схем); находить и формулировать решение задачи с помощью простейших моделей (предметных, рисунков, схематических рисунков).

## 3. Коммуникативные УУД:

- Умение донести свою позицию до других: оформлять свою мысль в устной и письменной речи (на уровне одного предложения или небольшого текста).
- Слушать и понимать речь других.
- Средством формирования этих действий служит технология проблемного диалога (побуждающий и подводящий диалог).
- Совместно договариваться о правилах общения и поведения в школе и следовать им.
- Учиться выполнять различные роли в группе (лидера, исполнителя, критика). Средством формирования этих действий служит организация работы в парах и малых группах (в приложении представлены варианты проведения уроков).

**Первый уровень результатов** (1-й класс) – приобретение социальных знаний. Занятия по конструированию, знакомство с домашними ремёслами, экскурсии на производство, встречи с людьми разных профессий

**Второй уровень результатов** (2–3-й классы) – формирование ценностного отношения к социальной реальности. Сюжетно-ролевые, продуктивные игры («Почта», «В магазине», «Выпуск классной газеты»)

**Третий уровень результатов** (4-й класс) – получение опыта самостоятельного общественного действия. Совместное образовательное производство детей и взрослых

Для оценки планируемых результатов освоения программы рекомендовано использовать диагностический инструментарий, представленный в таблице (таблица 1)

Критерии		Показатели	Методики диагностики
----------	--	------------	----------------------

Когнитивный  знания учащихся о труде, о мире профессий	Уровень сформированности трудового сознания	1.Знания о труде.  2.Понимание значения труда для жизни общества и каждого человека.  3.Знания об основных профессиях, их особенностях.	Тестирование (Тесты «Зачем нужен труд?», «Какая это профессия?»)
Мотивационно-личностный  отношение к труду, интерес к профессиям, желание овладеть какой-либо профессиональной деятельностью		1.Отношение к труду и людям труда  2. Интерес к трудовой и профессиональной деятельности.  3. Желание овладеть какой-либо профессией	Наблюдение  Методика «Продолжи предложение»  Беседа «Кем быть?»
Поведенческий  Навыки трудовой деятельности, ответственность, дисциплинированность, самостоятельность в труде	Уровень трудовой активности	1.Навыки трудовой деятельности.  2.Проявление трудолюбия, старательности.  3.Добросовестность, активность, ответственность в учебном труде.	Наблюдение.  Анализ продуктов трудовой деятельности.

**Итоги учёта знаний, умений, овладения обучающимися универсальных учебных действий** подводятся посредством листов педагогических наблюдений, опросников. Учет знаний и умений для контроля и оценки результатов освоения программы внеурочной деятельности происходит путем архивирования творческих работ обучающихся, накопления материалов по типу «портфолио».

Контроль и оценка результатов освоения программы внеурочной деятельности зависит от тематики и содержания изучаемого раздела. Продуктивным будет контроль в процессе организации следующих форм деятельности: викторины, творческие конкурсы, ролевые игры, школьная научно-практическая конференция.

## V. Описание ценностных ориентиров содержания программы

**Ценность труда и творчества.** Труд – естественное условие человеческой жизни, состояние нормального человеческого существования. Особую роль в развитии трудолюбия ребёнка играет его учебная деятельность. В процессе её организации у ребёнка развиваются организованность, целеустремлённость, ответственность, самостоятельность, формируется ценностное отношение к труду в целом.

**Ценность человечества.** Осознание ребёнком себя не только гражданином России, но и частью мирового сообщества, для существования и прогресса которого необходимы мир, сотрудничество, толерантность, уважение к людям.

**Ценность гражданственности и патриотизма** – осознание себя как члена общества, народа, представителя страны, государства; чувство ответственности за настоящее и будущее; интерес к своей стране: её истории, языку, культуре, её жизни и её народу.

**Ценность общения** – понимание важности общения как значимой составляющей жизни общества, как одного из основополагающих элементов культуры.

### Содержание курса

№п/п	Раздел	Кол-во часов
	Введение в мир профессий	5
	Профессии в школе	2
	Знакомство с различными профессиями	12
	Проект «Азбука профессий»	9
	Профессия моих родителей	3
	Викторина «Что мы узнали?»	1
	Праздник «Все профессии важны, все профессии нужны!»	1
	<b>Итого</b>	<b>33час.</b>

## Тематическое планирование занятий

Дата	№	Тема занятия	Кол-во часов	Основное содержание	Ресурсы, оборудование
<b>Введение в мир профессий 5 ч</b>					
		Зачем человек трудится?	1	Разминка. Проблемная ситуация: зачем человек трудится? Понятия: «труд», «профессия». Игра «Собери пословицу о труде»	Презентация Разрезные карточки с пословицами
	1.	Какие профессии ты знаешь?	1	Разминка. Проблемная ситуация: какие профессии ты знаешь? Мини-рассказ учащихся о некоторых профессиях. Игра «Угадай профессию!»	Презентация
	2.	Мир интересных профессий	1	Разминка. Рассказ учителя о необычных профессиях: дегустатор, дрессировщик, спасатель.	Презентация
	3.	Чем пахнут ремесла?	1	Разминка. Чтение учителем произведения Дж. Родари «Чем пахнут ремесла?» Дискуссия: почему бездельник не пахнет никак?	Презентация
	4.	Кем я хочу стать?	1	Разминка. Чтение учителем отрывка из произведения В. Маяковского «Кем быть?». Галерея рисунков «Кем я хочу стать?»	Листы, краски, иллюстрации и с изображением людей различных профессий
<b>Профессии в школе 2 ч</b>					
	5.	Профессия - учитель	1	Разминка. Кто такой учитель? Проблемная ситуация: каким должен быть учитель? Сценка «На уроке» Конкурс загадок на тему «Школа»	Презентация — клип «Учитель»
	6.	Профессия - библиотекарь	1	Экскурсия в школьную библиотеку.	
<b>Знакомство с различными профессиями 12 ч</b>					
	7.	Профессия - продавец	2	Разминка. Заочное путешествие в магазин. Сюжетно-ролевая игра «В магазине»	Презентация  Весы
	8.	Профессия - парикмахер	2	Разминка. Знакомство с профессией парикмахера.	

				Экскурсия в парикмахерскую	
9.	Профессия - повар	2	Разминка. Знакомство с профессией повара. Интервьюирование школьного повара .		
10.	Профессия - почтальон	2	Разминка. Знакомство с профессией почтальона. Экскурсия на почту.		
11.	Профессия - врач	2	Разминка. Знакомство с профессией врача. Пресс-конференция со школьной медсестрой. Сюжетно-ролевая игра «В больнице»	Презентация Халат врача, аптечка.	
12.	Профессия - художник	2	Разминка. Знакомство с профессией художника. Викторина «Какие предметы нужны художнику?» Конкурс рисунков «Я-художник»		
<b>Проект «Азбука профессий» 9ч</b>					
13.	Организационное занятие. Предъявление заданий группам	1	Разминка. Коллективная работа: составление азбуки профессий.		
14.	Представление мини-проектов на буквы А-Д	2	Разминка. Представление мини-проектов: рассказы учащихся о профессиях на буквы А-Д		
15.	Представление мини-проектов на буквы Е-К	1	Разминка. Представление мини-проектов: рассказы учащихся о профессиях на буквы Е-К		
16.	Представление мини-проектов на буквы Л-Р	2	Разминка. Представление мини-проектов: рассказы учащихся о профессиях на буквы Л-Р		
17.	Представление мини-проектов на буквы С-Я	2	Разминка. Представление мини-проектов: рассказы учащихся о профессиях на буквы С-Я		
18.	Оформление результатов проекта	1	Создание папки «Азбука профессий».		
<b>Профессия моих родителей 3ч</b>					
19.	Кем работают мои родители?	2	Защита мини-проектов «Профессия моих родителей»		
20.	Встреча с родителями	1	Пресс-конференция с родителями на тему «Чем интересна Ваша профессия?»		
<b>Итоговые занятия 2 ч</b>					
21.	Викторина «Что мы узнали?»	1	Разминка. Викторина «Что мы узнали?»	Презентация	
22.	Праздник «Все	1	Праздник для родителей «Все		

	профессии важны, все профессии нужны!»	профессии важны, все профессии нужны!»	
--	--	--	--

## Содержание программы 2класса

**Занятие. 1.** Мы построим новый дом.

*Знакомство с профессией архитектора. Работа с конструктором.*

**Занятие. 2.** Кто такой - дизайнер.

*Описание профессии дизайнера и его деятельности. Знакомство с понятиями: эскиз, образ, модель, узоры и др.; с видами деятельности — показывать, намечать, делать. Мини-проект «Я хочу стать дизайнером»*

**Занятие. 3.** Самый классный - классный уголок.

*Оформление классного уголка. Творческий проект.*

**Занятие. 4.** Как составить букет

*Знакомство с профессией - флорист. Важное в профессии - творческое мышление и фантазия. Беседа «Как создать настроение при помощи цветов и трав». Проект «Подарить цветы – значит, выразить свои чувства: любовь, почтение, уважение».*

**Занятие. 5.** Фигурки из цветов.

*Введение понятий: флористика, цвет, форма, композиция. Секреты составления композиций из цветов: сорт цветов, популярность растений и их сочетаемость. «Спасибо, Учитель!» - цветочные проекты. Практическая работа.*

**Занятие.6.** Кто такой скульптор

*Профессия – скульптор. Близкие понятия - художник, мастер. Виды скульптуры (статуя, группа, статуэтка, бюст, памятники, монументы). Основные способы работы скульптора: резьба, высекание, лепка, литье. Качества, необходимые в профессии: художественные способности, физическая сила, память, внимание, терпение, аккуратность.*

**Занятие. 7.** Лепка из глины

*Работа с глиной.*

**Занятие. 8.** Маленькие фея. Как придумать аромат

*Знакомство с профессией - парфюмера. Введение основных понятий: начальная нота, «сердце» запаха и конечная нота - шлейф. Лаборатория ароматов: колбочки, флаконы, баночки. Беседа «Обоняние - самое загадочное чувство человека». Дискуссия «Как можно стать настоящим парфюмером?»*

**Занятие. 9.** Кто шьёт новую одежду. В гости на швейную фабрику, ателье

*Профессия – портной. Смежные профессии: кройщик, швея. Швейные изделия. Орудия труда: игла, ножницы, булавка, швейная машина, утюг. Экскурсия в ателье.*

**Занятие. 10.** Вкусная профессия. Кто готовит нам обед.

*Профессия повар. Введение понятий: поварня, кухонная утварь, шумовка, мутовка, ступка, дуршлаг. Игры «Из чего готовят борщ», «Ох, и крутится мама на кухне», «Как у мамы на кухне».*

**Занятие. 11.** Моя мама - парикмахер

*Профессии парикмахер, стилист, визажист, косметолог. Введение понятий: парик, пробор, прядь, чёлка, локон, кудри. Практическая работа: эскиз причёски. Атттракцион «Что нужно для парикмахера» (среди многих предметов найти нужные и перенести их на другой стол). Атттракцион «Завяжи бантик»*

**Занятие. 12.** «Уронили мишку на пол, оторвали мишке лапу» Новая жизнь старым вещам

*Знакомство с профессией - реставратор. Проект «Новая жизнь старым вещам»*

**Занятие. 13.** Кто украшает книжку.

*Описание профессии иллюстратора. Виды деятельности: иллюстрирование печатных изданий,*



книг, сборников; разработка дизайна книги, брошюры. Беседа «Каким должен быть хороший иллюстратор?»

**Занятие. 14.** Рисуем сказку. Компьютерная иллюстрация

Современные иллюстраторы. Рисование с помощью графических компьютерных программ. Знакомство с иллюстрациями Angel Dominguez к сказке Л. Кэрролла "Алиса в стране чудес", с работами иллюстратора Людмилы Мельникович.

**Занятие. 15.** Кто рисует картины

Описание профессии художника и его деятельности. Типы художников: живописец, художник-график, фотохудожник, художник-мультипликатор. Качества необходимые художнику: воображение; способность воспринимать и различать цвета и их оттенки; оригинальность, находчивость; развитое пространственно-образное мышление; самостоятельность; наблюдательность; открытость для восприятия нового; чувство **гармонии** и вкуса.

**Занятие. 16.** Художники - детям

Детям о живописи. Галереи лучших работ известных художников для детей. Художественная галерея для детей. Золотая осень в картинах русских художников

**Занятие. 17.** Когда возникла музыка. Музыканты оркестра

Музыкант, аранжировщик, вокалист - сольный певец или артист хора; дирижёр - руководитель оркестра или хора, инструменталист.

**Занятие. 18.** Кто сочиняет музыку

Композитор. Правилами теории музыки. Отличие композитора от исполнителя.

**Занятие. 19.** Композиторы – детям

Современные композиторы – детям. Знакомство с творчеством композиторов Ю.Савалова, Ю. Савельева, В. Коровицина.

**Занятие. 20.** Чем занимается дирижёр. Оркестр. Волшебная палочка дирижёра

Знакомство с профессией дирижёра.

**Занятие. 21.** Как стать писателем. Проба пера

Писатель. Литературные произведения: повести, рассказы, романы, новеллы, эссе. Структура произведения, его сюжет (происшествия и события), персонажей и их характеры.

**Занятие. 22.** Писатели – детям

Знакомство с творчеством русских писателей.

**Занятие. 23.** Как рождаются стихи. Про поэтов.

Описание профессии поэта. Жанры: стихотворение, ода, поэма, баллада, стансы, песни и т.д.

**Занятие. 24.** Поэты – детям

Знакомство с творчеством советских, российских поэтов.

**Занятие. 25.** Профессия - режиссёр

Профессия – режиссер. Близкие профессии: актёры, операторы, звукорежиссёр, художник-постановщик, постановщик движений и пр. Постановка фильмов, спектаклей, цирковых программ, музыкальных шоу, массовых мероприятий.

**Занятие. 26** Кукольный театр. Сыграем пьесу.

Беседа «Что такое театр?» Проблемная ситуация «Кто создаёт театральные «полотна»?». Сказка Н.А. Юсупова «Серый волк» («Хрестоматия» для 2-го класса). Знакомство с особенностями пьесы. Разбор пьесы. Коллективное разучивание реплик. Коллективное выполнение эскизов декораций, костюмов, их изготовление. Прогонные и генеральные репетиции, выступление.

**Занятие. 27** Я хочу танцевать. Как стать танцором

Знакомство с профессией – танцор. Введение понятий: движение, фигуры, композиции. Виды, стили и форма танца: балет, бальные танцы, латиноамериканские танцы, современные танцы и другие. Качества необходимые в профессии: красивая внешность, умение двигаться, артистичность, любовь к танцам, спортивность, выносливость

**Занятие. 28** Кто придумывает танцы

Описание профессии хореограф и его деятельности. Танцевальная труппа. Деятельность хореографа: разработка идеи танца, оценивание и отбор танцоров, подбор костюмов, музыки и т.д.

**Занятие. 29** «Танцевальная жемчужина». Экскурсия в Дом творчества

Знакомство с творчеством танцевального коллектива «Жемчужина»

**Занятие. 30** Кто пишет статьи в газету.

Знакомство с профессией – журналист. Похожие профессии: диктор, корреспондент,

литературный критик, пресс-секретарь, редактор, репортер, советник. Введение понятий: поиск информации, анализ фактов, составление текста, переработка материала. Соблюдение правил морали, этических и эстетических норм.

**Занятие. 31** Репортаж с места событий

Заметка в школьную газету. Школьные новости. Интервью с отличниками учёбы

**Занятие. 32** Что делает фотограф.

Описание профессии – фотограф. Основные действия: выставлять необходимое для фотосъёмки освещение; регулировать фотоаппаратуру; производить фотосъёмку; усаживать клиента, поправлять его позу, обладать навыками делового общения.

**Занятие. 33** Фотография другу

Беседа «Как стать фотографом», Игра «Весёлый фотограф», Мини-проект «Снимок другу»

**Занятие. 34** Итоговое повторение. Творческое эссе по теме: «Кем и каким я хочу стать»

## Тематическое планирование

№ п/п	Темы	Количество часов		
		Теория	Практика	Всего
				<u>Оценивать</u> значимость
1	Мы построим новый дом		1	человеческого труда и
2	Кто такой - дизайнер	1		разных профессий,
3	Самый классный - классный уголок		1	связанных с творчеством
4	Как составить букет	1		для всего общества.
5	Фигурки из цветов		1	<u>Работать</u> с конструктором.
6	Кто такой скульптор	1		<u>Исследовать</u> «Кто такой -
7	Лепка из глины		1	дизайнер»
8	Маленькие фея. Как придумать аромат	1		<u>Описать</u> профессию
9	Кто шьёт новую одежду. В гости на швейную фабрику, ателье		1	дизайнера и его
10	Вкусная профессия. Кто готовит нам обед	1		деятельности.
11	Моя мама - парикмахер	1		<u>Познакомиться</u> с понятиями:
12	«Уронили мишку на пол, оторвали мишке лапу» Новая жизнь старым вещам		1	эскиз, образ, модель, узоры
13	Кто украшает книжку.	1		и др.. <u>Участвовать</u> в мини-
14	Рисуем сказку. Компьютерная иллюстрация		1	проектах: «Я хочу стать
15	Кто рисует картины	1		дизайнером», «Самый
16	Художники - детям	1		классный - классный
17	Когда возникла музыка. Музыканты оркестра	1		уголок», «Фигурки из
18	Кто сочиняет музыку	1		цветов».
19	Композиторы - детям	1		<u>Собирать</u> и <u>оформлять</u>
20	Чем занимается дирижёр. Оркестр. Волшебная палочка дирижёра	1		<u>информацию</u> (текст, набор
21	Как стать писателем. Проба пера		1	иллюстраций) о профессиях:
22	Писатели - детям	1		скульптор, парфюмер,
23	Как рождаются стихи. Про поэтов.	1		портной, повар, парикмахер,
24	Поэты – детям	1		реставратор, иллюстратор и
25	Профессия - режиссёр	1		др..
				<u>Выполнить</u> творческие
				<u>проекты</u> : «Маленькая фея»,
				«Новая жизнь- старым
				вещам», «Компьютерная
				иллюстрация».
				<u>Преобразовывать</u>
				извлечённую информацию о

26	Кукольный театр. Сыграем пьесу.		1	профессиях: художника, дирижёра, композитора, писателя, поэта в соответствии с заданием. <u>Выделять</u> главное, <u>сравнивать</u> , <u>выражать</u> своё отношение и <u>представлять</u> её в виде устного или письменного текста, рисунка, компьютерной презентации. <u>Читать</u> вслух и про себя тексты художественных и научно-популярных книг, <u>понимать</u> прочитанное. <u>Отвечать</u> на простые и сложные вопросы учителя, самим задавать вопросы, <u>находить</u> нужную информацию в тексте. <u>Участвовать</u> в работе группы, <u>распределять</u> роли, <u>договариваться</u> друг с другом, <u>сыграть</u> пьесу «Серый волк». <u>Применить</u> полученные знания и умения на уроках в жизни. <u>Исследовать</u> «Как стать фотографом». <u>Разучить</u> игру «Весёлый фотограф». <u>Участвовать</u> в мини-проекте «Снимок другу» <u>Применить</u> полученные знания и умения на уроках в жизни. <u>Подготовить</u> компьютерную презентацию «Профессии, связанные с творчеством». <u>Выполнить</u> творческий проект «Кем и каким я хочу стать»
27	Я хочу танцевать. Как стать танцором	1		
28	Кто придумывает танцы	1		
29	Танцевальная жемчужина. Экскурсия в Дворец культуры		1	
30	Кто пишет статьи в газету	1		
31	Репортаж с места событий		1	
32	Что делает фотограф	1		
33	Фотография другу		1	
34	Итоговое повторение		1	

## Тематическое планирование курса «Мир профессий» в третьем классе

№ п\п	Наименование темы	Кол-во часов	Форма работы
1	Кто охраняет наш покой и следит за порядком на дорогах? Знакомство с профессией милиционера.	1 ч	Беседа
2	Приглашение инспектора ГИБДД: беседа по ПДД и практикум – игра «Мы – пешеходы».	1 ч	Беседа + практикум-игра
3	Кем быть?	1 ч	Беседа
4	Викторина «Все профессии нужны – все профессии важны!». Тест: «Какая профессия мне больше подходит?»	1 ч	Практикум-игра
5	Конкурс рисунков «Кем я хочу быть?»	1 ч	Практическое занятие
6	Встреча с нашими героями	1 ч	Игра
7	Кто такой мастер? Что такое призвание?	1 ч	Беседа
8	Из истории слов. Работа со словарём.	1 ч	Практикум - игра
9	Профессии наших мам.	1 ч	Беседа с приглашением мам
10	Сочинение на тему: «Моя мама - мастер»	1 ч	Развитие речи. Практикум.
11	Профессии наших пап.	1 ч	Беседа с приглашением пап
12	Сочинение на тему: «Мой папа - мастер»	1 ч	Развитие речи. Практикум.
13	«Кем быть? Каким быть?» Выход в библиотеку. Совместное мероприятие.	1 ч	Утренник с чаепитием
14	Бухгалтер. Кто может работать по этой профессии?	1 ч	Беседа с приглашением школьного бухгалтера
15	Менеджер. Кто может работать по этой профессии?	1 ч	Беседа с приглашением выпускницы школы
16	Спасатель. Кто может работать по этой профессии?	1 ч	Беседа
17	«Калейдоскоп профессий». Знакомство с профессиями наших шефов.	1 ч	Экскурсия
18	Кто такой риэлтор? Знакомство с новой профессией.	1 ч	Беседа с приглашением
19	Кто может работать по профессии риэлтор?	1 ч	Практикум - игра

20	Профессия – фермер. Кто может работать по этой профессии?	1 ч	Беседа
21	Экскурсия на фермерское угодье.	1 ч	Экскурсия, встреча с фермером
22	Коммерсант. Знакомство с профессией.		Беседа с приглашением
23	Кто может работать по этой профессии?		Практикум - игра
24	Знакомство с профессией бизнесмена.		Беседа
25	Кто может работать по этой профессии?		Практикум - игра
26	«Какая профессия меня привлекает?»		Беседа
27	Поэтическая игротка «В мире профессий».		Практическое занятие
28	Конкурс рисунков: «Все работы хороши».		Практическое занятие
29	Выход в библиотеку. Совместное мероприятие: «Все работы хороши!»		Утренник с чаепитием
30	Художник. Профессия или призвание?		Беседа с приглашением
31	Кто может работать по этой профессии? Где может работать художник?		Беседа
32	Экскурсия в художественный музей.		Экскурсия
33	«Пишем «Книгу Мира»». Сбор и обработка стихотворений, загадок, пословиц о труде. Разучивание стихотворений к празднику.		Практикум – игра.
34	Итоговое мероприятие совместно с библиотекой «Праздник профессий», конкурс сочинений «Радуга профессий»		Практическое занятие

**Т**  
**ем**  
**ат**  
**ич**  
**ес**  
**ко**  
**е**  
**пл**

### анирование курса « Мир профессий» в четвёртом классе

№ п\п	Наименование темы	Кол-во часов	Форма работы
1	Артист. Профессия или призвание?	1 ч	Беседа
2	Выход в театр им. Островского. Встреча с выпускницей школы.	1 ч	Экскурсия за кулисы
3	Учитель. Профессия или призвание?	1 ч	Беседа
4	Кто может работать учителем? Тест: «Какая профессия мне больше подходит?»	1 ч	Практикум-игра
5	Встреча с нашими героями	1 ч	Игра
6	Человек – техника. Типы профессий.	1 ч	Урок - викторина
7	Встреча с родителями, чьи профессии связаны с техникой.	1 ч	Беседа
8	Человек – природа. Типы профессий.	1 ч	презентация
9	Встреча с людьми, чьи профессии связаны с природой.	1 ч	Приглашение выпускника школы

10	Экскурсия в музей Природы: знакомство с профессией флорист	1 ч	Экскурсия в музей Природы
11	Человек – человек. Типы профессий.	1 ч	Урок - экскурсия
12	Встреча с родителями, чьи профессии связаны с работой с людьми.	1 ч	Урок – беседа
13	Человек – знак. Типы профессий.	1 ч	Экскурсия в ГИБДД (беседа с инспектором по ПДД)
14	Человек – художественный образ. Типы профессий.	1 ч	Совместное мероприятие с библиотекой (викторина)
15	Урок-презентация: «Эта профессия меня привлекает».	1 ч	Защита детских презентаций.
16	Человек – техника: черты характера, которыми должен обладать работник.	1 ч	Экскурсия на завод (цех по изготовлению игрушек). Беседа с работниками.
17	Человек – природа: черты характера, которыми должен обладать работник.	1 ч	Урок - практикум с приглашением учителя биологии
18	Человек – человек: черты характера, которыми должен обладать работник.	1 ч	Викторина: «Сколько профессий – столько дорог»
19	Человек – знак: черты характера, которыми должен обладать работник.	1 ч	Практикум – игра: «Мы – ЮИД!»
20	Человек – художественный образ: черты характера, которыми должен обладать работник.	1 ч	Урок – экскурсия – в Художественный музей
21	Урок – презентация: «Мой характер»	1 ч	Защита детских презентаций
22	Ручные орудия труда. Качества, которые необходимы работнику.	1 ч	Беседа с приглашением школьного столяра
23	Механизированные орудия труда. Качества, которые необходимы работнику.	1 ч	Урок – встреча
24	Автоматизированные орудия труда. Качества, которые необходимы работнику.	1 ч	Беседа с приглашением папы Славы Гундорова.
25	Использование функциональных средств организма.	1 ч	Выход в цирк (экскурсия за кулисы: встреча с гимнастами)
26	Урок – презентация: «Мои качества»	1 ч	Защита детских презентаций.
27	Условия повышенной моральной ответственности	1 ч	Практикум-игра
28	Необычные условия труда: знакомство с профессией археолога и палеонтолога	1 ч	Экскурсия в Палеонтологический музей города Москвы
29	Условия труда бытового типа	1 ч	Беседа с приглашением технического работника школы
30	Условия труда на открытом воздухе. Знакомство с профессией сварщика.	1 ч	Беседа с приглашением
31	Конкурс рисунков: «Самая лучшая профессия»	1 ч	Урок - конкурс
32	Конкурс сочинений: «Я б в ... пошёл, пусть меня	1 ч	Урок - конкурс

	научат!»		
33	Урок – презентация: «Это моя будущая профессия»	1 ч	Защита детских презентаций.
34	Праздник – встреча для учащихся 1-2-3 классов : «Что мы знаем о профессиях?»	1 ч	Праздник – встреча с чаепитием (с приглашением родителей)

## Литература

- Анохина Т. Педагогическая поддержка как реальность современного образования. - М.: ИПИ РАО, 1998.
- Асмолов, А.Г. Ягодин, Г.А. Образование как расширение возможностей развития личности [Текст] / А.Г. Асмолов, Г.А. Ягодин // Вопросы психологии. – 1992. - №1. С.6-13.
- Благинина Е. Н. Тишина. – М.: «Просвещение», 2004.
- Божович, Л.И. Личность и её формирование в детском возрасте [Текст] / Л.И. Божович. – М., 1968.
- Борисова Е.М., Логинова Г.П. Индивидуальность и профессия. - М.: Знание, 1991.
- Газман О.С. Педагогическая поддержка детей в образовании. - М.: Инноватор, 1997.
- Дмитриев, Ю. Соседи по планете [Текст] / Ю. Дмитриев. - СП «Юнисам», 1985.
- Журкова, А.Я. Чистякова С.Н. Методика формирования профессионального самоопределения школьников на различных возрастных этапах [Текст]: учеб, пособие / А.Я Журкова, С.Н. Чистякова. - Кемерово, 1996.
- Загребина, Г.В. Давай устроим праздник [Текст] / Г.В. Загребина. - Ярославль, 2003.
- Игумнова, Е. Банкир, фермер или портной... кто же я буду такой??? [Текст]: учеб. пособие для преподавателей / Е. Игумнова. - Новосибирск, 1994
- Климов Е.А. Психология в профессиональном самоопределении. - Ростов-на-Дону: Феникс, 1997.
- Климов Е.А. Путь в профессионализм. - М.: Флинта, 2003.
- Кугач, А.Н. Турыгина, С.В. Школьные праздники, конкурсы, шоу-программы [Текст]: учеб, пособие / А.Н. Кугач, С.В. Турыгина. - Ярославль, 2004.
- Образцова, Т.Н. Ролевые игры для детей [Текст] / Т.Н. Образцова. - М.: ООО “Этрол”, ООО “ИКТЦ “ЛАДА”, 2005.
- Пряжников Н.С. Профессиональное и личностное самоопределение. -М.: Изд. «Институт практической психологии»; Воронеж: Изд. НПО «МОДЭК», 1996.
- Пряжников Н.С. Психологический смысл труда. - М.: Изд. «Институт практической психологии»; Воронеж: Изд. НПО «МОДЭК», 2001.
- Федин, С. Игры в пути [Текст]: учеб, пособие / С. Федин. - М.; 2000.
- Формирование социально активной личности в младшем школьном возрасте [Текст] / сост. А. Дмитриева, А. Попова. – М.: Прометей, 1993
- Энциклопедия «Мир профессий». – М.: Изд. «Знание», 2005. Энциклопедия «Я познаю мир». – М.: Изд. Дрофа, 2007.
- Яровая, Л. Н., Жиренко, О.Е. Внеклассные мероприятия, 2 класс [Текст]: учеб, пособие / Л. Н. Яровая, О.Е. Жиренко. - М: «Вако», 2004